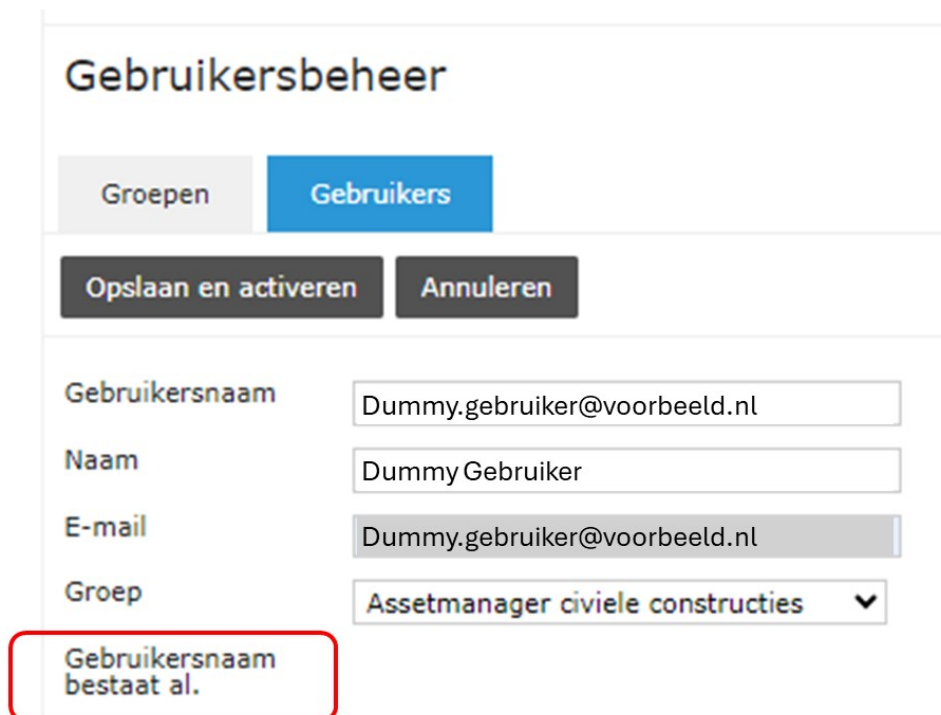


Instructie toevoegen gebruikers na melding “gebruiker bestaat al”

Functioneel beheerders (systeembeheerders) hebben in iAsset een rol in het aanmaken van gebruikers en toewijzen van een gebruikersprofiel. Deze instructie is bedoeld voor die medewerkers die rechten hebben in het toewijzen van gebruikers en rechten. Wanneer een organisatie meer dan één domein in gebruik heeft (bijvoorbeeld een domein voor training, testen en een productieomgeving) is het mogelijk dat bij het aanmaken van een nieuwe gebruiker in een domein de melding “Gebruikersnaam bestaat al” (zie onder) verschijnt.



The screenshot shows the 'Gebruikersbeheer' (User Management) interface. It has two tabs: 'Groepen' (Groups) and 'Gebruikers' (Users), with 'Gebruikers' selected. Below the tabs are two buttons: 'Opslaan en activeren' (Save and activate) and 'Annuleren' (Cancel). The form contains the following fields:

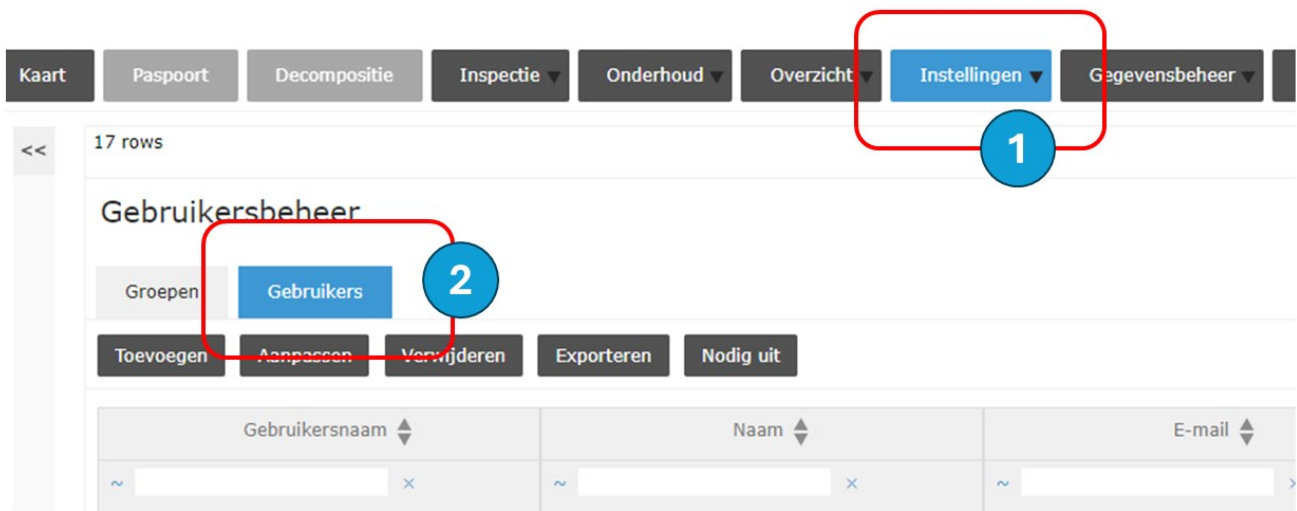
- Gebruikersnaam** (Username): Dummy.gebruiker@voorbeeld.nl
- Naam** (Name): Dummy Gebruiker
- E-mail** (Email): Dummy.gebruiker@voorbeeld.nl
- Groep** (Group): Assetmanager civiele constructies (dropdown menu)

A red-bordered box highlights the error message: **Gebruikersnaam bestaat al.** (Username already exists).

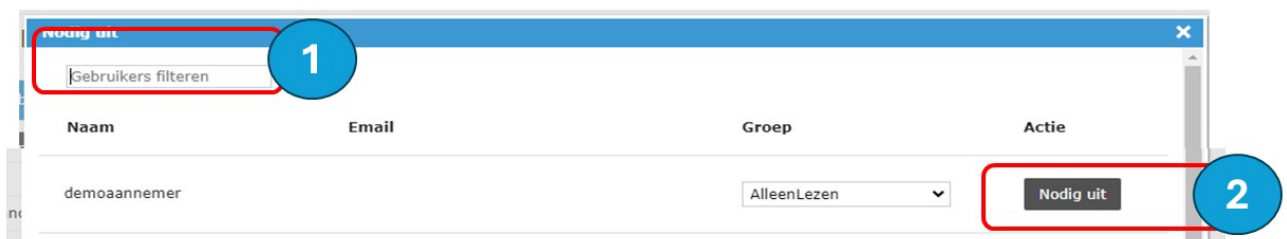
In dit geval heeft de gebruiker reeds toegang tot een ander domein. De gebruiker hoeft dan alleen maar uitgenodigd te worden op het nieuwe domein.

Werkwijze:

- Ga via instellingen naar gebruikers (zie figuur hieronder)



- Geef in het kader "Gebruikers filteren" (zie onder) eventueel de naam of een deel ervan in
- Is de medewerker gevonden, klik dan op "Nodig uit" (zie figuur hieronder)



- Er verschijnt een melding zoals hieronder te zien is

Attentie!



De uitnodiging is verzonden naar een gebruiker met het e-mailadres: `Dummy.gebruiker@voorbeeld.nl`

Ok