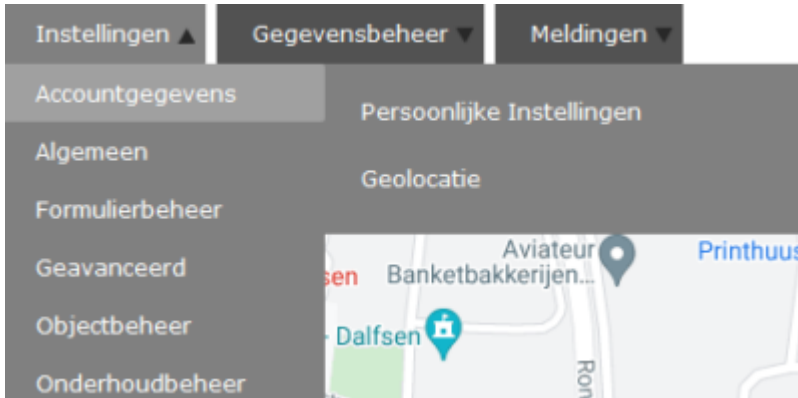


Instellingen in iASSET (2021)

De instellingen in iASSET

Je instellingen aanpassen binnen iASSET regel je hier.

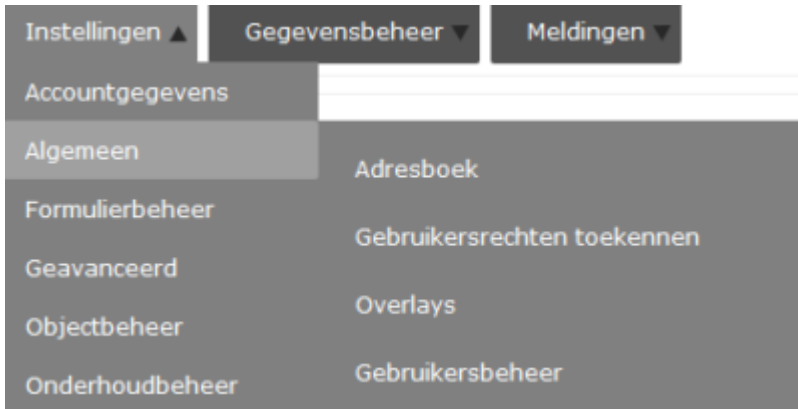
Sommige instellingen zullen onbekend voorkomen of zijn niet zichtbaar, dit heeft te maken met de rechten die je hebt binnen iASSET. Ook is het mogelijk dat de tab Instellingen geheel verborgen is.



Accountgegevens

Persoonlijke Instellingen: Hier staat een verzameling aan individuele instellingen voor onder meer de kaart, de clusters en de zoomniveaus.

Geolocatie: De geolocatie kan hier worden aan of uitgezet. Je locatie kan dan in bijvoorbeeld een van de apps als een punt worden waargenomen.



Algemeen

Adresboek: Voeg hier de adresgegevens toe van je contacten. Denk aan collega's, aannemers, hulpdiensten, enzovoorts. Bij het versturen van een melding, storing of calamiteit kan hieruit worden gekozen.

Gebruikersrechten toekennen: De rechten van een gelimiteerde gebruiker kunnen hier aan een filter worden gekoppeld.

Overlays: Om een transparante laag over de kaart te kunnen tonen, kan hier een WMS of WFS layer worden toegevoegd aan iASSET.

Gebruikersbeheer: Deze functie is enkel zichtbaar voor domein managers. Hier kunnen rechten aan groepen van gebruikers worden gegeven



Formulierbeheer

Calamiteit: Deze instelling geeft je de optie om calamiteiten velden toe te voegen, aan te passen of te verwijderen.

CROW146-A extra velden: Bij deze instelling kun je extra CROW126-A velden toevoegen, aanpassen of verwijderen.

Decompositie velden: Aan een Decompositie element toevoegen -venster kunnen extra velden naar keuze worden toegevoegd.

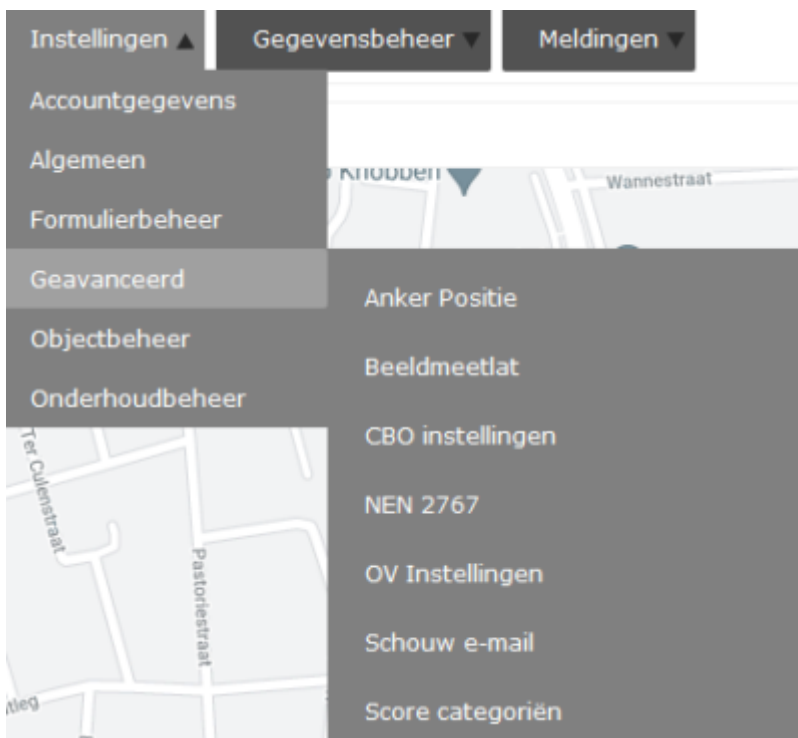
Decompositie bijkomende velden: Aan een tab voor OV, Verhardingen of VRI kunnen extra velden naar keuze worden toegevoegd.

Inspectieformulieren: Bij deze instellingen kun je zogenaamde custom inspectieformulieren maken, aanpassen of verwijderen.

Meldings- en storingsvelden: Met deze instelling kun je de extra velden voor storingen en/of meldingen toevoegen, aanpassen of verwijderen.

Onderhoudsvelden: Bij deze instelling kun je extra onderhoudsvelden toevoegen, aanpassen of verwijderen.

Projectverzameling velden: Je kunt hier dynamische velden toevoegen, aanpassen of verwijderen.



Anker positie: Deze optie is ervoor om ankerposities van de puntobjecten te verplaatsen, gebaseerd op de afbeelding van de punt. Sommige puntobjecten hebben een afwijkende stijl icoon waardoor de correcte locatie niet getoond wordt.

Beeldmeetlat: In de beeldmeetlat wordt door middel van een schuifje het percentage ingesteld van objecten, die een inspectie besteksmeting zullen moeten ondergaan. Deze functie wordt slechts in enkele domeinen gebruikt.

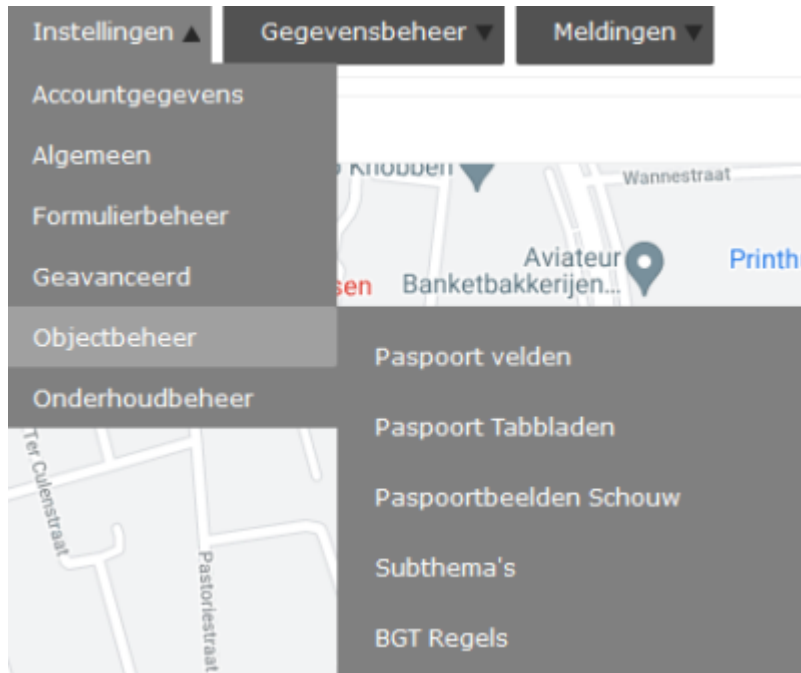
CBO instellingen: Hier staat de instellingen voor het CBO.

NEN 2767: Van de NEN2767 bestaan verschillende versies. Men kan hier een andere versie voor het hele domein instellen.

OV instellingen: Hier kun je de instellingen van de Openbare Verlichting aanpassen.

Schouw e-mail: Om in geval van urgentie de juiste persoon of personen te kunnen berichten worden hier mailadressen opgeslagen om te kunnen gebruiken in de schouwapp.

Score categoriën:



Objectbeheer

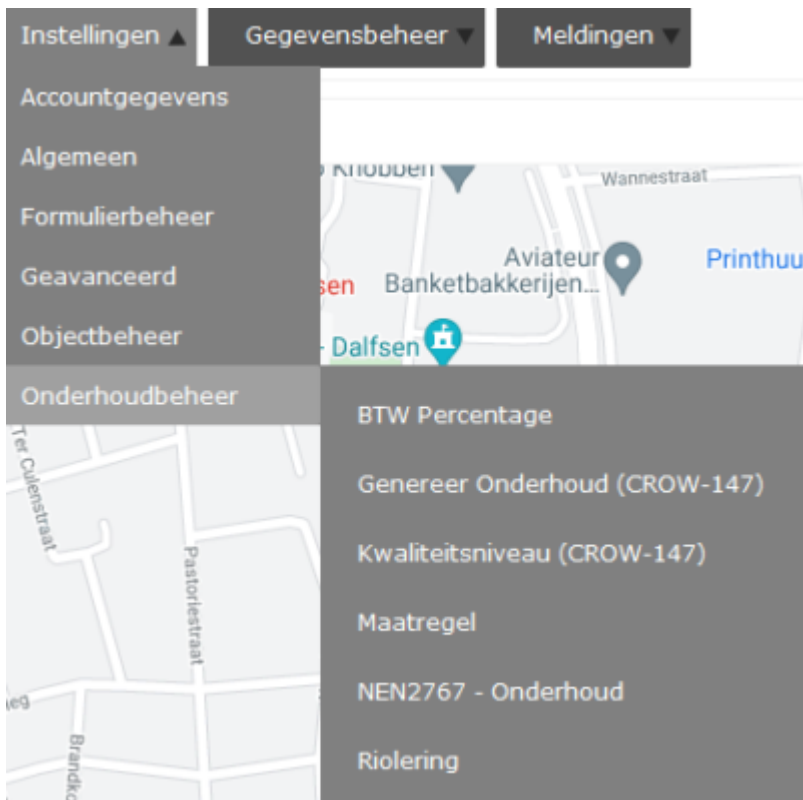
Paspoort velden: Bij deze instelling kun je velden aan het paspoort toevoegen, aanpassen of verwijderen.

Paspoort Tabbladen: Heeft het domein een dynamisch paspoort, dan kunnen hiermee tabs naar eigen goeddunken worden aangemaakt.

Paspoortbeelden Schouw: Hier kunnen de paspoortbeelden worden samengesteld om in de schouwapp te gebruiken.

Subthema's: Bij deze instelling kan je subthema's aan het domein toevoegen, verplaatsen, aanpassen en verwijderen.

BGT regels: Voor domeinen waar de BGT module is geactiveerd, worden hier de geïmporteerde BGT gegevens ingesteld, welke informatie waar moet komen.



BTW percentage: Bij deze instelling kun je BTW percentages toevoegen, aanpassen of verwijderen.

Genereer Onderhoud (CROW-147): Met deze instelling wordt er op basis van CROW-146A onderhoud gegenereerd.

Kwaliteitsniveau (CROW-147): Diverse voorwaarden, condities en prioriteiten om de kwaliteit te waarborgen staan hieronder geregistreerd.

Maatregel: Deze instelling maakt het mogelijk de lijst met maatregelen te zien, nieuwe aan te maken en te bewerken. Maatregelen worden in Onderhoud aan onderhoudsprojecten gekoppeld.

NEN 2767 - Onderhoud: In dit onderdeel is te zien hoe diverse zaken van onderhoud aan elkaar zijn gelinkt. Ook kan hier worden toegevoegd, aangepast en verwijderd.

Riolering: Bij dit onderdeel kun je de instellingen van de riolering aanpassen.